

# La Protezione Perimetrale Modulare a misura delle vostre esigenze.

## Soluzioni di alta qualità per la sicurezza di operatori e macchinari.

Il sistema modulare di recinzioni, porte ed accessori Satech è la soluzione a misura delle vostre specifiche esigenze e **si adatta ad ogni layout di macchinario**. L'ampia gamma di serrature e interblocchi assicura il massimo livello di sicurezza (PL) in caso di accesso per l'ispezione o la manutenzione dei macchinari.

- ✓ **Progettate secondo EN ISO 14120**  
(Alta visibilità del macchinario, reti anti-scalata, fissaggi imperdibili)
- ✓ **Progettate per farvi risparmiare spazio**
- ✓ **Gamma completa di Porte e Serrature**
- ✓ **Diverse scelte di tamponamenti**  
(FullSteel, policarbonato, misti)

Hai trovato la tua soluzione, oppure preferisci approfondire con un progetto personalizzato?

Inviaci la tua richiesta:

Contatto  
**RAPIDO**



[www.satech.it](http://www.satech.it)

**SATECH**  
Modular Machine Guards

Satech Safety Technology SpA

Via Conte Taverna, 1  
I-23892 Bulciago (LC)  
Phone +39 031 86230 11



CERTIFIED  
ISO 9001  
ISO 14001  
ISO 45001



R 01/2026

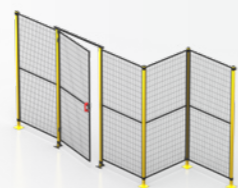


## Carta di Scelta Sistemi Standard

**SATECH**  
Modular Machine Guards

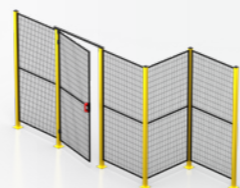
## Qual è la tua Esigenza?

Velocità di montaggio, resistenza agli impatti o agli ambienti aggressivi, adattabilità: qui trovi tutto quello che cerchi.



### EasyGuard Praticità

Semplice e funzionale,  
-25% tempo di montaggio




### ImpactGuard Robustezza

Piantane "Mix & Match",  
testato fino a 2200 J



### FastGuard Rapidità

Senza piantane,  
-70% tempo di montaggio



### AdaptaGuard Adattabilità

Senza telaio,  
si adatta in cantiere



### BlueGuard Design igienico

Inox senza telaio,  
igienizzabile

Altezze Standard  
Protezione (mm)

1620, 2220, 2620

1620, 2220, 2620, 3180

1620, 2220, 2620

1620, 2220, 2620

2220

Sezione  
Telaio (mm)

20

20

20 / 30

Frameless

Frameless

Sezione  
Piantane (mm)

40 / 60

40 / 60

-

50

60

Sistema di  
Montaggio Imperdibile

Clip Rapida

Viteria

Connessioni superiori  
e base a forcella

Supporto in  
tecnopolimero

Supporto in  
tecnopolimero Food

Fascia di  
prezzo

€€ / €€€

€€ / €€€

€ / €€

€€€

€€€€

Velocità di  
montaggio



Maglia rete (mm)

20 x 100 x 3

20 x 100 x 3

20 x 100 x 3

32 x 50 x 4

32 x 68 x 4

Resistenza  
all'Impatto (max)

250 J

2200 J

390 / 500 J

1600 J

600 J

Distanza minima  
dal pericolo (mm)

120  
(EN ISO 13857)

120  
(EN ISO 13857)

120  
(EN ISO 13857)

200  
(EN ISO 13857)

200  
(EN ISO 13857)

Tamponamenti diversi dalla rete  
(FullSteel, policarbonato, misti)

