

Die modulare
Maschinen-Schutzlösung -
**auf Ihren Bedarf
zugeschnitten.**

**Hochwertiger Maschinenschutz für
die Sicherheit von Bedienern und
Maschinen.**

Satech's modulare Maschinenschutzlösungen,
Türen und das Zubehör bieten maßgeschneiderte
Lösungen für Ihre individuellen Anforderungen und
passen sich Ihrem Maschinenlayout an.

Die große Auswahl an Schlössern und
Verriegelungen sorgen für einen maximal Schutz
beim Zugang zu Gefahrenbereichen während der
Inspektion oder Wartung von Maschinen.

Gemäß der

✓ **EN ISO 14120 hergestellt.**
(Hohe Maschinen-Einsicht, Anti-Kletter-
Maschen, unverlierbare Verbindungen)

✓ **Entwickelt um
Platz zu sparen.**

✓ **Ein komplettes Sortiment
von Türen und Schlössern.**

✓ **Große Auswahl an
Panel-Alternativen.**
(FullSteel, Polycarbonat, Variationen)

**Haben Sie Ihre
Lösung gefunden,
oder möchten Sie ein
individuelles Projekt
entwickeln lassen?**

Kontaktieren Sie uns hier!

**ZEITNAHER
Kontakt**



www.satechsafety.de

SATECH
Modular Machine Guards

Satech Safety Technology GmbH

Steinmasch, 4
32369 Rahden, Deutschland
Phone: +49 (0) 5771 913 900
Fax: +49 (0) 5771 913 90 29



CERTIFIED
ISO 9001
ISO 14001
ISO 45001



R 01/2026

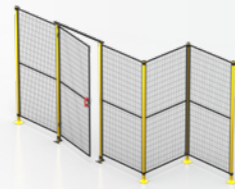


**Standard-Systeme
Portfolio**

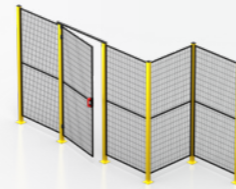
SATECH
Modular Machine Guards

Was ist Ihr Bedarf?


Schnelle Montage, Widerstandsfähigkeit gegen Stöße oder "aggressive" Gegebenheiten, Anpassungsfähigkeit: Finden Sie hier das, was Sie benötigen:




EasyGuard
Zweckmäßigkeit
Einfach und Funktional,
-25% Montagezeit



ImpactGuard
Robustheit
„Mix-&-Match“-Pfosten,
Geprüft bis 2200 J



FastGuard
Geschwindigkeit
Ohne Pfosten,
-70% Montagezeit



AdaptaGuard
Anpassungsfähigkeit
Rahmenlos, einfach
vor Ort anpassen



BlueGuard
Hygienisches Design
Rahmenloser Edelstahl,
desinfizierbar

Maschinenschutz in Standardhöhen (mm)

1620, 2220, 2620

1620, 2220, 2620, 3180

1620, 2220, 2620

1620, 2220, 2620

2220

Rahmen (mm)

20

20

20 / 30

Rahmenlos

Rahmenlos

Pfosten Querschnitt (mm)

40 / 60

40 / 60

-

50

60

Unverlierbares Montagesystem

Schnellmontageclips

Schrauben

Obere Verbindung + spezielle Füße

Faserverstärkte Kunststoffbefestigungen

Edelstahl und faserverstärkte Kunststoffbefestigungen

Preisklasse

€€ / €€€

€€ / €€€

€ / €€

€€€

€€€€

Montage-Geschwindigkeit



Maschenweite (mm)

20 x 100 x 3

20 x 100 x 3

20 x 100 x 3

32 x 50 x 4

32 x 68 x 4

Geprüfter Aufpralltest (max)

250 J

2200 J

390 / 500 J

1600 J

600 J

Min. Abstand zum Gefahrenbereich (mm)

120
(EN ISO 13857)

120
(EN ISO 13857)

120
(EN ISO 13857)

200
(EN ISO 13857)

200
(EN ISO 13857)

Gitterfreie-Panel-Alternativen (FullSteel, Polycarbonat, Variationen)

