

# El Vallado Perimetral Modular **hecho a medida de sus necesidades.**

**Protecciones Perimetrales de alta calidad para la seguridad de operarios y maquinaria.**

Las protecciones perimetrales modulares, las puertas y accesorios Satech, proporcionan soluciones a medida de sus necesidades específicas y **se adaptan a cualquier diseño de maquina.** La amplia gama de cerraduras y enclavamientos garantiza el nivel máximo de protección (PL), cuando se tiene que acceder a las áreas de peligro para inspección o mantenimiento de la maquinaria.

- ✓ **Diseñado en conformidad con la EN ISO 14120**  
(Alta visibilidad de la maquina, malla antiescalada, sujeción imperdible)
- ✓ **Diseñado para ahorrar espacio**
- ✓ **Una gama completa de Puertas y Cerraduras**
- ✓ **Una amplia selección de paneles**  
(Chapa FullSteel, policarbonato, mixtos)

## ¿Ha encontrado la Solución adecuada para usted o desea desarrollar un proyecto personalizado?

### ¡Contáctenos aquí!

Contacto  
**RÁPIDO**



[www.satech.it/es](http://www.satech.it/es)

**SATECH**  
Modular Machine Guards

Satech Safety Technology SpA

Via Conte Taverna, 1  
I-23892 Bulciago (LC)  
Phone +39 031 86230 11



CERTIFIED  
ISO 9001  
ISO 14001  
ISO 45001



R 01/2026

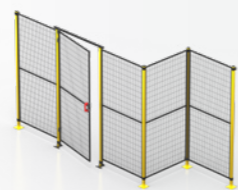


## Carta de Selección Sistemas Estándar

**SATECH**  
Modular Machine Guards

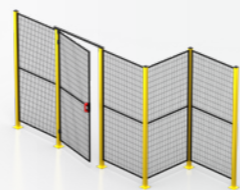
## ¿Cuál es su Necesidad?

Rápido de montar, resistente a impactos o entornos agresivos, adaptabilidad: encuentre lo que está buscando aquí.




### EasyGuard Practicidad

Sencillo y funcionales,  
-25% tiempo de montaje




### ImpactGuard Robustez

Postes «Mix & Match»,  
probado hasta 2200 J



### FastGuard Rapidez

Sin postes,  
-70% tiempo de montaje



### AdaptaGuard Adaptabilidad

Sin marco,  
fácil de adaptar en el sitio



### BlueGuard Diseño Higiénico

Acero inoxidable sin marco,  
higienizable

Alturas estándar de la  
Protección (mm)

1620, 2220, 2620

1620, 2220, 2620, 3180

1620, 2220, 2620

1620, 2220, 2620

2220

Dimensión del marco (mm)

20

20

20 / 30

Paneles sin marco

Paneles sin marco

Dimensión del poste (mm)

40 / 60

40 / 60

-

50

60

Sistema de  
Montaje Imperdibles

Abrazadera rápida

Tornillos

Conexión superior +  
Bases especiales

Clips de sujeción en  
Tecnopolímero

Acero inoxidable con clips  
de sujeción en Tecnopolímero  
para alimentos

Rango de precios

€€ / €€€

€€ / €€€

€ / €€

€€€

€€€€

Velocidad de montaje



Malla (mm)

20 x 100 x 3

20 x 100 x 3

20 x 100 x 3

32 x 50 x 4

32 x 68 x 4

Test de impacto a la  
resistencia (max)

250 J

2200 J

390 / 500 J

1600 J

600 J

Distancia mínima a la  
zona de riesgo (mm)

120  
(EN ISO 13857)

120  
(EN ISO 13857)

120  
(EN ISO 13857)

200  
(EN ISO 13857)

200  
(EN ISO 13857)

Opciones de paneles en  
(Chapa FullSteel, policarbonato, mixtos)

